



**PASSIL (SEDE)**

Estrada Nacional 4, Km 18  
Passil  
2890-020 Alcochete  
Tel: (+351) 212 328 000  
Fax: (+351) 212 328 029

**PORTO**

Rua de Recarei  
Quinta do Ribeiro - Gondivai  
4465-728 Leça do Balio  
Tel: (+351) 229 579 430  
Fax: (+351) 229 579 439

**POMBAL**

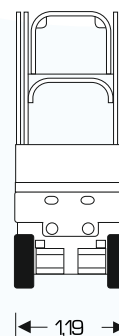
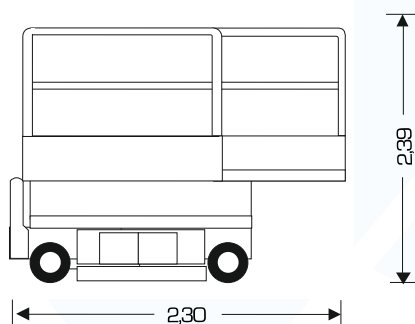
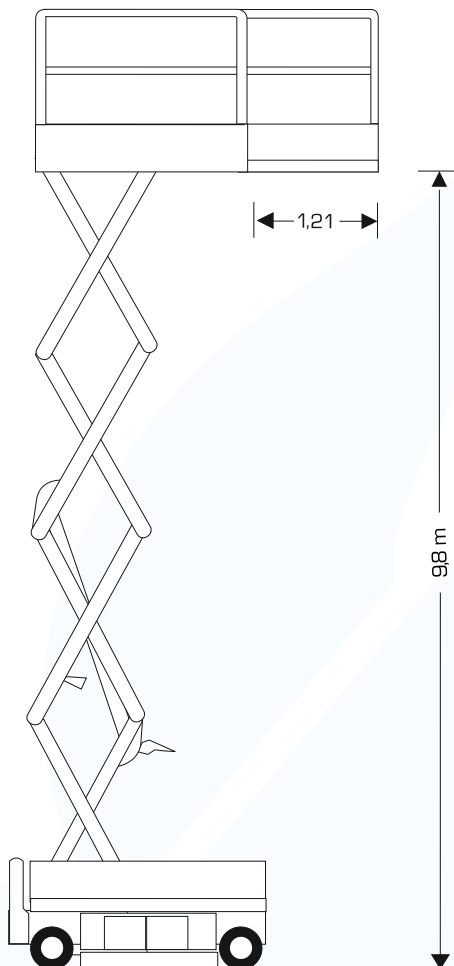
Estrada Nacional 1  
Km 158,7 (Relvão)  
3105-459 Redinha  
Tel: (+351) 236 219 606  
Fax: (+351) 236 219 425

**SINES**

ZIL 2, Lote 1016  
7520-904 Sines  
Tel: (+351) 269 633 064  
Fax: (+351) 269 633 066

**ALGARVE**

Estrada Nacional 125, Km 84,25  
Lugar Consequinte  
Vale Judeu  
8125-019 Quarteira  
Tel: (+351) 289 328 370  
Fax: (+351) 289 328 892



## CARACTERÍSTICAS TÉCNICAS

### MEDIDAS

|                                       |                 |
|---------------------------------------|-----------------|
| Atura Máxima de Trabalho              | 11,8 m          |
| Atura Máxima de Plataforma            | 9,8 m           |
| Tamanho de Plataforma (armazenada)    | 1,09 m x 2,14 m |
| Tamanho de Plataforma (estendido)     | 1,09 m x 3,36 m |
| Comprimento da extensão da plataforma | 121 m           |
| Comprimento total (com passo)         | 2,3 m           |
| Comprimento total (sem degrau)        | 2,26 m          |
| Largura Total                         | 1,19 m          |

### PRODUCTIVIDADE

|  |                  |
|--|------------------|
| Capacidade de cesto                        | 350kg            |
| Velocidade Máxima de condução (armazenado) | 32 Km/h          |
| Velocidade Máxima de condução (elevada)    | 06 Km/h          |
| Aumentar / Diminuir tempo                  | 50 / 58 segundos |

### POTÊNCIA

|            |                     |
|------------|---------------------|
| Motor      | eléctrico 24 DC     |
| Carregador | 90 - 240 V , 25 amp |

### PESO

2693 kg