

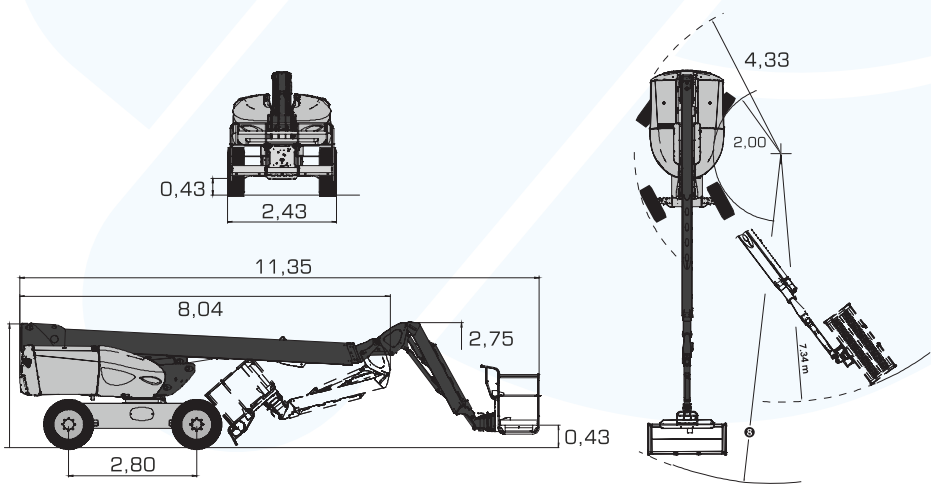
**PASSIL (SEDE)**  
Estrada Nacional 4, Km 18  
Passil  
2890-020 Alcochete  
Tel: (+351) 212 328 000  
Fax: (+351) 212 328 029

**PORTO**  
Rua de Recarei  
Quinta do Ribeiro - Gondivai  
4465-728 Leça do Balio  
Tel: (+351) 229 579 430  
Fax: (+351) 229 579 439










**POMBAL**  
Estrada Nacional 1  
Km 158,7 (Relvão)  
3105-459 Redinha  
Tel: (+351) 236 219 606  
Fax: (+351) 236 219 425

**SINES**  
ZIL 2, Lote 1016  
7520-904 Sines  
Tel: (+351) 269 633 064  
Fax: (+351) 269 633 066

**ALGARVE**  
Estrada Nacional 125, Km 84,25  
Lugar Conseguinte  
Vale Judeu  
8125-019 Quarteira  
Tel: (+351) 289 328 370  
Fax: (+351) 289 328 892



**CARACTERÍSTICAS TÉCNICAS**

	<b>Altura de trabalho</b>	27.75 m
	<b>Altura da plataforma</b>	25.75 m
	<b>Alcance máximo horizontal</b>	21.45 m
	<b>Ângulo de deslocamento vertical do jib</b>	+70°/-70°
	<b>Rotação da plataforma</b>	+90°/-90°
	<b>Rotação da torre</b>	contínua
	<b>Capacidade</b>	350 kg (3 pers.) 240 kg (2 pers.)
	<b>Cesto</b> (comprimento x largura)	2.30 x 0.90 m
	<b>1. Largura total</b>	2.43 m
	<b>2. Comprimento total</b>	11.35 m
	<b>3. Altura total</b>	2.75 m
	<b>4. Comprimento total dobrado</b> (armazenagem)	8.04 m
	<b>5. Altura total dobrado</b> (armazenagem)	2.72 m
	<b>6. Raio de giro interno</b>	2.00 m
	<b>7. Raio de giro externo</b>	4.33 m
	<b>8. Raio de giro cesto</b>	9.75 m
	<b>9. Distância ao solo</b>	43 cm
	<b>10. Distância entre eixos</b>	2.80 m
	<b>Velocidade de deslocamento</b>	4.70 km/h
	<b>Velocidade de trabalho</b>	0.80 km/h
	<b>Gradeabilidade</b>	40%
	<b>Inclinação admissível</b>	4°
	<b>Pneus</b>	385/45-28
	<b>Rodas motrizes</b>	4
	<b>Rodas direcionais</b>	4
	<b>Peso</b> (pode variar dependendo das opções e padrões do país)	16 500 kg
	<b>Motor</b>	KUBOTA V2403-M
	<b>Potência</b>	45 cv
	<b>Ruído ambiente</b> (LwA)	105 dB